



Ikäihmiset ja teknologia 2011

Taustatiedot

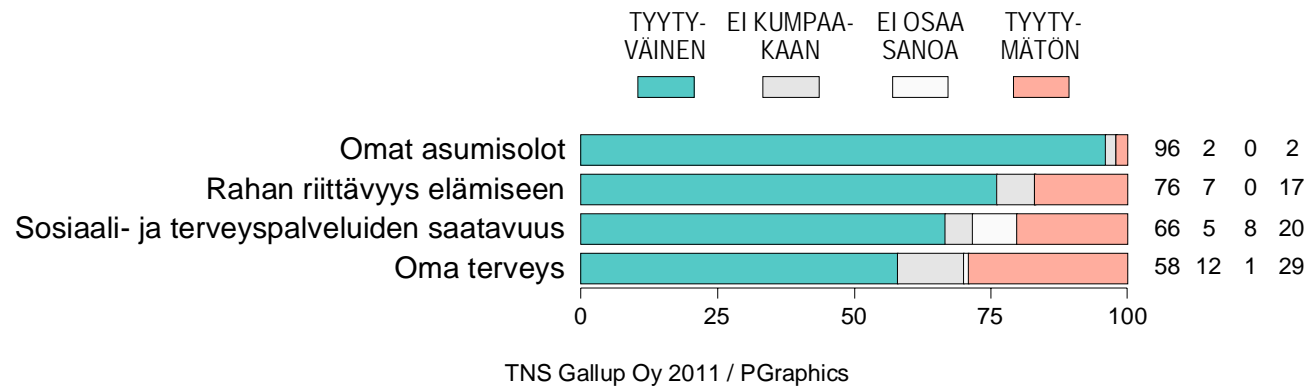
Tutkimuksen keskeisenä tavoitteena on ollut selvittää 75-89-vuotiaiden kotona asuvien suhdetta elinoloihin, teknologiaan ja teknisiin apuvälineisiin.

- Tutkimuksessa vastaajat ottivat kantaa seuraaviin teemoihin:
 - Tyytyväisyys eri asioihin omassa elämässä
 - Ulkopuolinen apu arjen toiminnoissa
 - Teknisten välineiden ja tietokoneen käyttö
 - Henkilökohtaiset huolenaiheet
 - Kiinnostus uutta teknologiaa kohtaan
- Tutkimuksen toteutus
 - Tutkimus toteutettiin puhelinhaastatteluina kesä-heinäkuussa.
 - Haastatteluja tehtiin 802.
 - Otos poimittiin väestörekisteristä; nyt poikkeuksellisesti väestörekisteristä poimittiin myös 80-89-vuotiaita, joiden tietoja tavallisesti ei luovuteta tutkimuskäyttöön.

Tyytyväisyys elinoloihin:

Ikäihmiset ja teknologia 2011

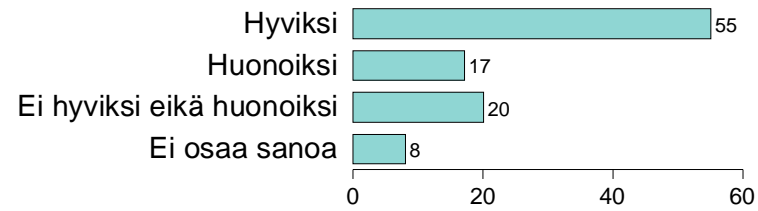
Kuvio 1. ONKO TYYTYVÄINEN VAI TYYTYMÄTÖN SEURAAVIIN ASIOIHIN (%).



Vaikutusmahdollisuudet:

Ikäihmiset ja teknologia 2011

Kuvio 2. KOKEEKO VAIKUTUSMAHDOLLISUUTENSA OMAA ELÄMÄÄ KOSKEVISSA ASIOISSA HYVIKSI VAI HUONOIKSI (%).

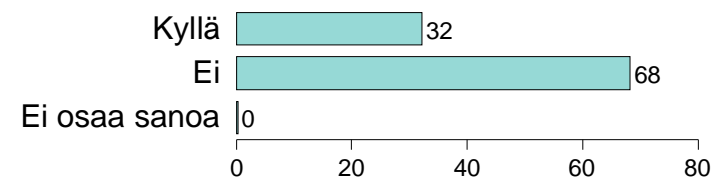


TNS Gallup Oy 2011 / PGraphics

Avun saaminen:

Ikäihmiset ja teknologia 2011

Kuvio 3. SAAKO NYKYISIN ULKOPUOLISTA APUA ARJEN TOIMINNOISSA (kuten kotityöt, asioilla käyminen jne.) (%).

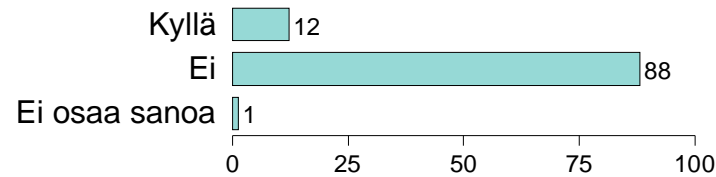


TNS Gallup Oy 2011 / PGraphics

Ulkopuolisen avun tarve:

Ikäihmiset ja teknologia 2011

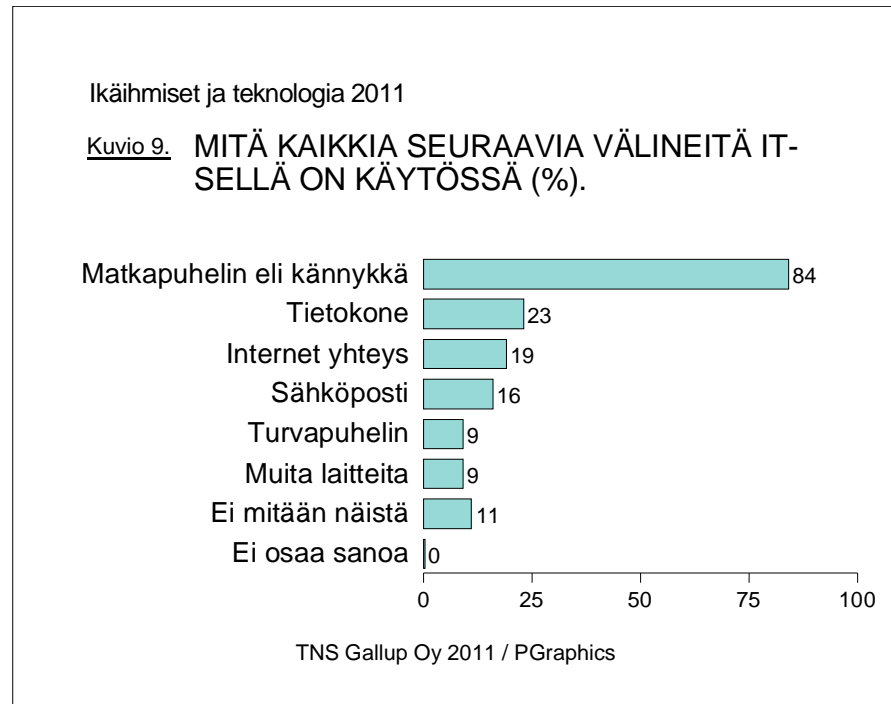
Kuvio 5. TARVITSISIKO ULKOPUOLISTA APUA ARJEN TOIMINNOISSA (niistä, jotka eivät saa nykyisin ulkopuolista apua, %).



TNS Gallup Oy 2011 / PGraphics

- Noin 30.000 ikäihmistä ei saa mitään ulkopuolista apua vaikka tarvitsisi
- Avun tarvitsijat ikääntyneistä ikääntyneimpiä, läheisiä sukulaisia, ystäviä korkeintaan pari jos sitäkään, asuvat yksin ja ovat useammin naisia kuin miehiä.

Mitä välineitä käytössä?

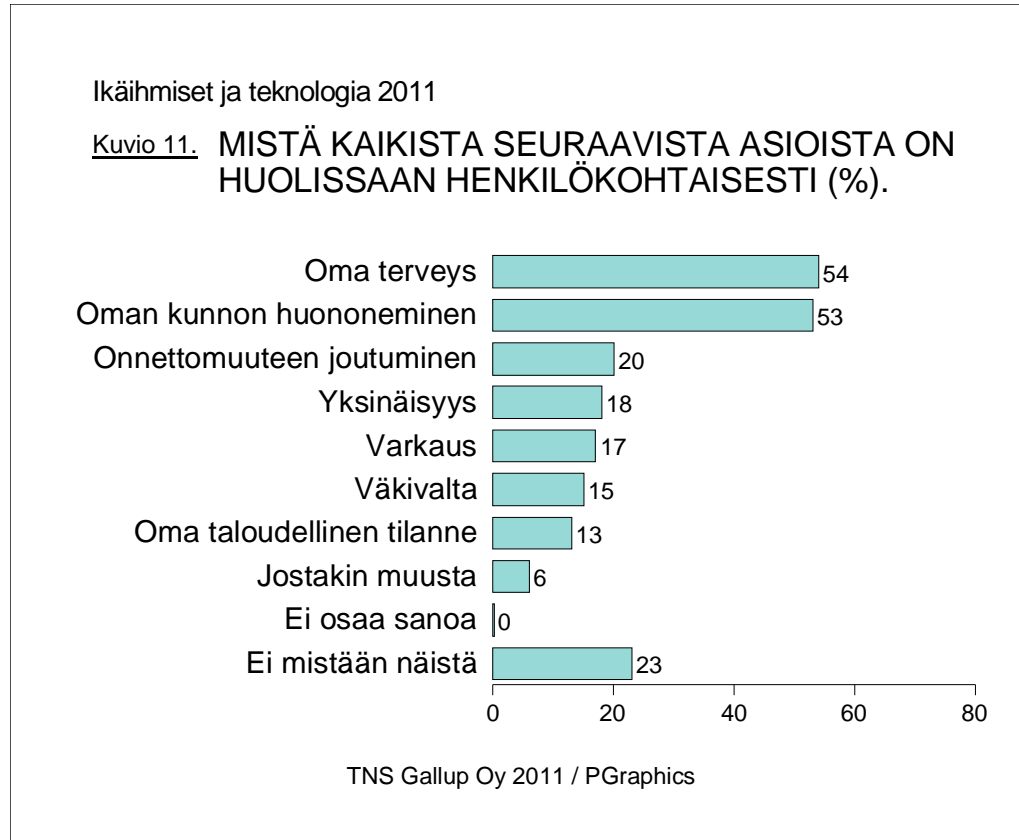


- Noin 40.000 ikäihmistä sellaista, joilla ei käytännössä yhtään tietoteknistä laitetta; ei edes matkapuhelinta
- Noin 300.000 ikäihmistä vailla tietokonetta ja yli 300.000 ilman nettiyhteyttä
- Iäkkäimpien 85-89-vuotiaiden keskuudessa vain 6%:lla nettiyhteys, kun 75-79-vuotiaista 26 %:lla

Mitä asioita tehdään tietokoneella (23 % eli noin 90.000 kaikista ikäihmisistä, joilla on tietokone)?

▪ Tiedon hakeminen, tutustuminen uusiin asioihin	75 %
▪ Sähköpostin lähettäminen ja vastaanottaminen	64 %
▪ Pankkiasioiden hoitaminen	58 %
▪ Pelien pelaaminen	43 %
▪ Kirjeiden kirjoittaminen	41 %
▪ Matkojen, hotellien tai matkalippujen varaaminen	23 %
▪ Ostosten tekeminen	15 %

Henkilökohtaiset huolenaiheet:



Henkilökohtaiset huolenaiheet lukumäärinä

▪ Terveys	216.000
▪ Kunnan huonontuminen	212.000
▪ Onnettomuuteen joutuminen	80.000
▪ Yksinäisyys	76.000
▪ Varkaus	68.000
▪ Väkivalta	60.000
▪ Taloudellinen tilanne	52.000

- Yksinäisyys huolettaa 76.000 ikäihmistä
- Noin 24.000 ikäihmisellä ei yhtään läheistä
- Noin 124.000 ikäihmisellä vain 1-2 läheistä

Kiinnostus teknologiaa kohtaan:

Ikäihmiset ja teknologia 2011

Kuvio 12. ONKO SAMAA VAI ERI MIELTÄ SEURAAVIEN VÄIT-
TÄMIEN KANSSA (%).



TNS Gallup Oy 2011 / PGraphics

Havaintoja:

- Asumisolot ja rahan riittävyys tyydyttävät
- Luotettavat läheiset lisäävät vaikutusmahdollisuuksia omaa elämää koskevissa asioissa
- Kolmannes saa apua arjen toiminnoissa; enemmistö ei saa tai ei tarvitse
- Avun tarvitsijat ikääntyneistä ikääntyneimpiä, läheisiä sukulaisia tai ystäviä niukalti, asuvat yksin
- Neljänneksellä ikäihmisistä tietokone käytössä
- Oma terveys ja kunnan heikentyminen huolettaa joka toista
- Terveys huolettaa etenkin niitä, joilla vähän läheisiä, sosiaalinen asema keskimäärää alempi
- Joka toinen on valmis maksamaan arkea helpottavista apuvälineistä
- Nuorimmat ja johtavassa tai ylemmän toimihenkilön asemassa työelämässä olleet myönteisimpiä ja maksuhalukkaimpia uuden teknologian suhteen